



INSTRUCTIONS
ARTISTE



THE RIGHT WAY TO PROTECT YOUR ART INVESTMENTS

INDEX

- **PreserveArts®**, gardiens de l'originalité
- **PreserveArts® App** télécharger et installer (Apple - Android)
- **Mode d'emploi**
- **Comment vérifier l'authenticité des œuvres d'art**
- **En cas de vol ou de perte**

BIENVENUE

Cher client, merci d'avoir rejoint Preservearts®, ensemble nous garantissons vos œuvres et nous en sauvegardons l'originalité pour vous, vos héritiers et vos collectionneurs.

Seul l'artiste qui a réalisé l'œuvre peut demander le KIT SECURISE Preservearts® et le joindre à l'ouvrage à titre de garantie.

Seuls l'artiste et ses héritiers désignés peuvent accéder à son espace réservé.

En quelques étapes simples, on vous expliquera comment utiliser correctement le produit.

Pour chaque œuvre d'art enregistrée auprès de PreserveArts®, un KIT SÉCURISÉ est délivré qui comprend un ARTCHIP® et le certificat associé avec le CERTCHIP® appliqué. Chaque ARTCHIP® et CERTCHIP® intègre la nanotechnologie un ADN électronique (E-DNA), le système de sécurité le plus breveté au monde.

Lorsque vous enregistrez l'œuvre d'art dans votre espace personnel, elle arrive automatiquement une fois l'authentification de l'œuvre délivrée, PreserveArts® associe l'œuvre à son propre ARTCHIP® et le CERTCHIP® associé, à partir de ce moment l'œuvre est stockée dans l'espace personnel de l'artiste.

Grâce à l'application PreserveArts®, un processus d'échange crypté est lancé, qui lit d'abord l'ARTCHIP® puis le CERTCHIP® en comparant la correspondance exacte.

Une fois l'originalité confirmée, vous êtes en présence de l'original déposé, une valeur garantie dans le temps.

Seul l'artiste ayant réalisé l'œuvre peut demander le kit sécurisé à Preservearts®

SECURE KIT

Vous recevrez le Kit Sécurisé Preservearts® de l'œuvre enregistrée à l'adresse que vous avez indiquée lors de votre inscription. Une fois reçu, ouvrez l'enveloppe et vérifiez le contenu comme suit :



- 1 - Dossier d'authentification
- 2 - Certifié avec CERTCHIP® intégré
- 3 - Carton avec ARTCHIP® à appliquer sur l'œuvre inscrite sur le site
- 4 - Consignes pour l'ARTISTE
- 5 - Instructions pour le CLIENT
- 6 - Enveloppe pour le CLIENT
- 7 - Carte de visite Preservearts®

COMMENT COMPLÉTER LE KIT SÉCURISÉ

Prenez l'attestation, assurez-vous qu'elle correspond à l'œuvre à associer et que tout les données saisies sont correctes. Signez votre signature sur l'authentification.

Personnaliser le dos de l'authentification, en écrivant une dédicace, une description particulière de l'œuvre ou en appliquant un tampon ou de la cire à cacheter, en faisant attention ne pas envahir la zone dédiée au CERTCHIP®.



① Apposez votre signature ici



Personnalisez le certificat avec une dédicace, une description, mettez un cachet ou de la cire à cacheter

②

IMPORTANT :

Une fois terminé, scannez ou photographiez l'authentification au recto et au verso, et envoyez un email avec les scans ou photographies joints à : mykit@preservearts.com

COMMENT APPLIQUER L'ARTCHIP®



3 Retirez délicatement l'ARTCHIP® et appliquez-le derrière l'œuvre

Prenez la carte indiquée ci-dessus, retirez délicatement ARTCHIP® et appliquez-la au dos de l'œuvre, sur une partie propre et lisse, ce qui peut garantir une adhésion totale. Assurez-vous qu'il adhère bien au support. L'adhésif s'ancre parfaitement en 24 heures.


L'adhésif est conçu pour adhérer à la plupart des surfaces. Si vous essayez de retirer ARTCHIP® il sera irrémédiablement endommagé et devra être remplacé.

Si au bout de 24 heures vous rencontrez un problème d'adhérence sur le support, contactez-nous indiquant le type de matériau sur lequel l'ARTCHIP® doit être appliqué, nous vous fournirons au remplacement par un produit spécifique pour le support indiqué par vous..

TÉLÉCHARGER APP APPLE



App Store



Preserve Arts

Pour les possesseurs de smartphones APPLE® iPhone®, cliquez sur l'icône APP STORE recherchez PRESERVE ARTS®, installez l'application sur votre smartphone, une fois installée cliquez sur l'icône et suivez les instructions pour vous inscrire, une fois l'inscription terminée, l'application est prête à être utilisée. Une fois l'installation terminée, un email de bienvenue vous sera envoyé. Vous ne trouvez pas l'application PRESERVEARTS® ? Cliquez sur le lien suivant ..

<https://apps.apple.com/it/app/preserve-arts/id6450043424>


VEUILLEZ NOTER

Si vous n'avez pas reçu l'e-mail, vérifiez que l'e-mail n'est pas terminé dans le dossier indésirable, si oui, acceptez simplement l'e-mail comme vous le souhaitez.

TÉLÉCHARGER APP ANDROID



Google Play



Preserve Arts

Pour les possesseurs de smartphones ANDROID®, cliquez sur l'icône GOOGLE PLAY® et recherchez PRESERVEARTS®, installez l'application sur votre smartphone, une fois installé, cliquez sur l'icône et suivez les instructions d'inscription, une fois l'inscription terminée, l'application est prête à être utilisée.

Une fois l'installation terminée, un e-mail de bienvenue vous sera envoyé.
ou tapez le lien suivant..

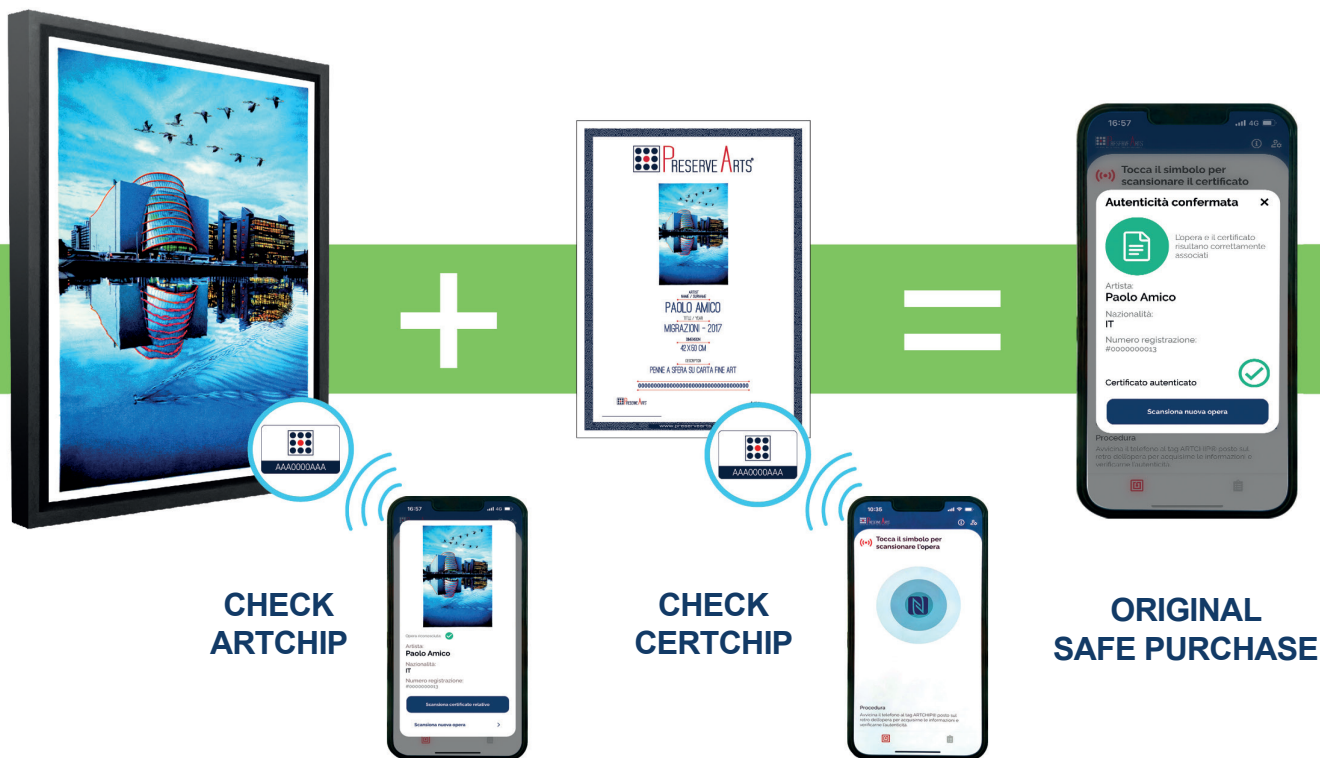
https://play.google.com/store/apps/details?id=com.preserve.arts&pcampaignid=web_share

VEUILLEZ NOTER

Si votre smartphone n'est pas mis à jour, l'application n'est pas disponible, mettez à jour Android. Si vous n'avez pas reçu l'e-mail, vérifiez que l'e-mail n'est pas terminé dans le dossier indésirable, si oui, acceptez simplement l'e-mail comme vous le souhaitez.

COMMENT VÉRIFIER L'ORIGINALITÉ

Avant de vous envoyer le SECURE KIT, son bon fonctionnement est testé. Pour effectuer une vérification plus approfondie, ouvrez l'application et suivez les instructions



As-tu besoin d'aide? scannez le QR-Code sur le côté ou tapez

www.preservearts.com/tutorial/

pour accéder directement à la page Tutoriel, où toutes les étapes d'une bonne gestion sont expliquées.



DOCUMENTS POUR LE COLLECTIONNEUR

Après avoir correctement réalisé l'authentification, appliquez l'ARTCHIP® sur l'œuvre et vérifié les deux systèmes de sécurité avec un résultat positif, prenez le dossier et insérez le matériel suivant à l'intérieur :

- L'authentification complétée dans toutes ses parties
- Instructions pour le CLIENT
- Votre carte de visite
- La carte de visite Preservearts®

Placez le tout dans l'enveloppe Preservearts® ci-jointe et remettez-le à votre collectionneur avec l'œuvre d'art.



A partir de ce moment l'originalité de l'œuvre est déposée chez PreserveArts®
et toujours vérifiable.

La garantie maximale pour vos collectionneurs !

ACHATS EN **TOTALE** SÉCURITÉ



©2018 - PAOLO AMICO

LA BONNE FAÇON DE PROTÉGER VOS INVESTISSEMENTS ARTISTIQUES



PRESERVEARTS EST AU SERVICE DE VOTRE
ART POUR LE PROTÉGER
ET LE VALORISER AVEC VOUS





EN - Download the instructions in your language

IT - Scarica le istruzioni nella tua lingua

ES - Descarga las instrucciones en tu idioma.

FR - Téléchargez les instructions dans votre langue

DE - Laden Sie die Anleitung in Ihrer Sprache herunter

PT - baixar as instruções em seu idioma

AR - كتغلب تامي لعنت لال لي زنت ب مق

CN - 用您的语言下载说明

JP - あなたの言語で指示をダウンロードする


IN - अपनी भाषा में नरिदेश डाउनलोड करे

RU - скачать инструкцию на вашем языке

www.preservearts.com/download/instructions

or

QR-code





www.preservearts.com