



APP PRESERVE ARTS®
Instruções de uso

Português

THE RIGHT WAY TO PRESERVE ARTS

COMPRAS COM TOTAL SEGURANÇA



©2018 - PAOLO AMICO

A MANEIRA CERTA DE PROTEGER SEUS INVESTIMENTOS EM ARTE

ÍNDICE

● **PreserveArts®**, guardiões da originalidade

● **PreserveArts® App** Como baixar e instalar (Apple - Android)

● **Instruções de uso**

● **Como verificar a autenticidade de obras de arte**

● **Como comprar ou vender obras de arte**

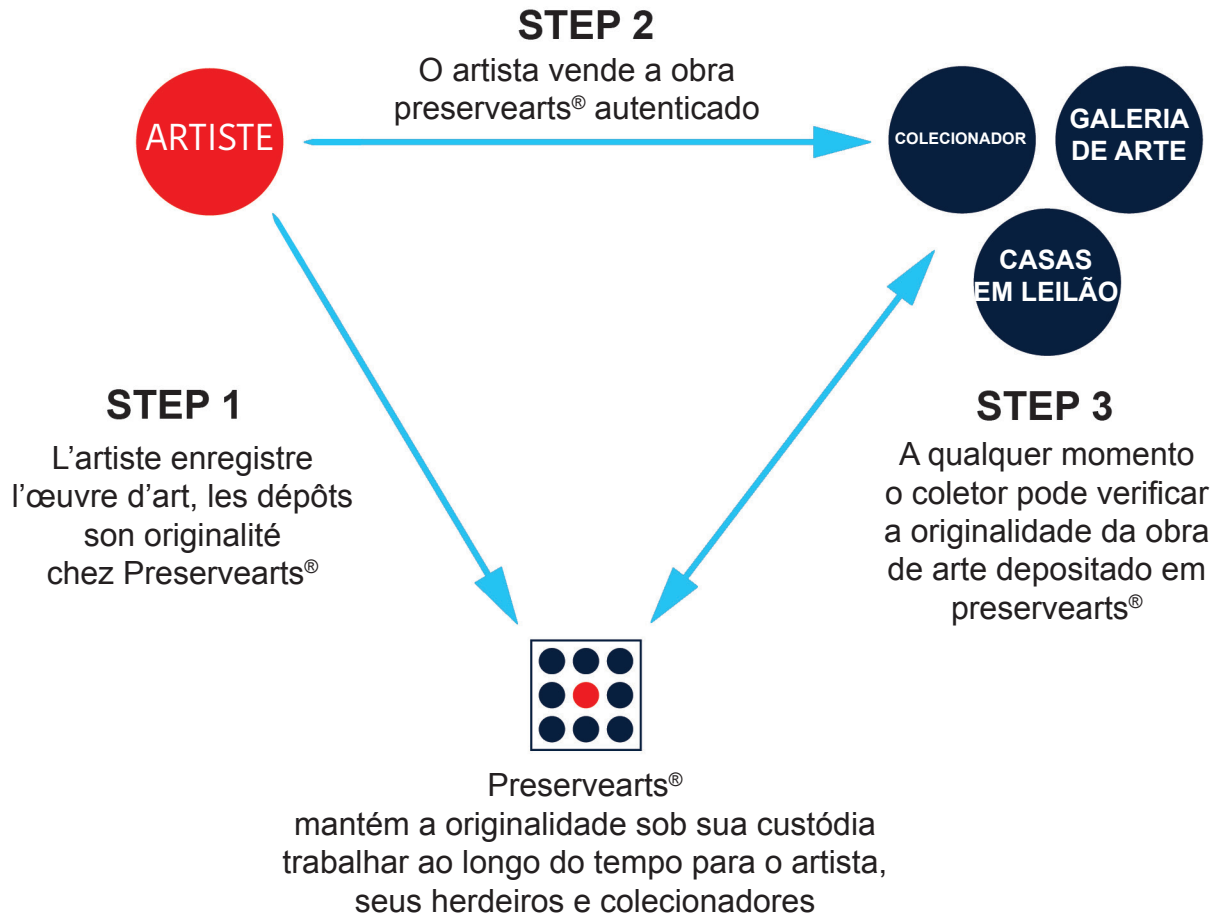
● **Em caso de roubo ou perda**

PreserveArts®

guardiões da originalidade

AUTENTICANDO UMA OBRA DE ARTE PRESERVEARTS®

ISTO RESULTA NO DIREITO DE PROPRIEDADE DE UM ORIGINAL NÃO CONCOSTITADO



UM INVESTIMENTO SEGURO, PROTEGIDO, GARANTIDO E SEMPRE VERIFICÁVEL
PARA SEUS COLECIONADORES E HERDEIROS,
QUE ACREDITOU E INVESTIU EM SUAS OBRAS DE ARTE.

Hoje, mais do que nunca, os **coleccionadores** exigem segurança em seus **investimentos**. Dentre todos os canais de investimento presentes hoje, os investimentos em obras de arte eles são considerados entre os mais perigosos porque o mercado está inundado de falsificações e eles estão faltando garantias reais sobre o investimento.

No imaginário coletivo, a arte estaria entre as quatro principais formas de investimento e partimos deste ponto.

Nosso objetivo é trazer o artista de volta como expoente de sua arte, a única verdadeira produtor de sua própria cadeia de fornecimento artístico. Juntos finalmente damos uma garantia no investimento; sempre verificável ao longo do tempo.

Para cada obra de arte cadastrada no **PreserveArts®** é emitido um SECURE KIT que inclui um **Artchip®** e o certificado relacionado com o **Certchip®** aplicado.

Cada **Artchip®** e **Certchip®** incorporou nanotecnologia um DNA eletrônico (E-DNA), o sistema de segurança patenteado de mais alto nível mundo.

Quando o artista cadastra a obra em sua área pessoal, ela automaticamente vem uma vez emitida a autenticação da obra, a **PreserveArts®** associa a obra ao seu próprio **Artchip®** e o relacionado **Certchip®**, a partir desse momento a obra é depositada na área pessoal do artista.

Somente através do **APP PreserveArts®** é iniciado um processo de troca criptografada, que lê primeiro o **Artchip®** e depois o **Certchip®** comparando o exato correspondência. Uma vez confirmada a originalidade, você está presente do original depositado, valor garantido no tempo.

Somente o artista que produziu a obra pode solicitar o kit seguro à **PreserveArts®** e anexá-lo à obra como garantia.

Juntamente com o artista e seus herdeiros garantimos a originalidade ao longo do tempo e a sua verificabilidade.

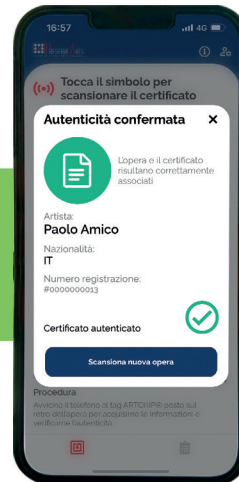
COMO VERIFICAR A ORIGINALIDADE



+




=



**CHECK
ARTCHIP**



**CHECK
CERTCHIP**



**ORIGINAL
COMPRA SEGURA**


**APENAS ORIGINAIS,
TODO O RESTO NÃO TEM VALOR**

PreserveArts® APP

Como baixar e instalar (Apple - Android)



App Store



Preserve Arts

Para proprietários de smartphones **APPLE iPhone** clique no ícone **APP STORE**

e procure por **PRESERVE ARTS®**, instale o App no seu smartphone uma vez instalado clique no ícone e siga as instruções para cadastro, assim que o registro for concluído, o aplicativo estará pronto para ser usado. Assim que a instalação for concluída, um e-mail de boas-vindas será enviado a você.

Não consegue encontrar o APP PRESERVEARTS®? Clique no link a seguir


<https://apps.apple.com/it/app/preserve-arts/id6450043424>

OBSERVE

Se você não recebeu o e-mail, verifique se o e-mail não terminou na pasta indesejada, se sim, basta aceitar o e-mail conforme desejado.



Google Play



Preserve Arts

Para proprietários de smartphones ANDROID, clique no ícone GOOGLE PLAY e procure por PRESERVE ARTS, instale o App no seu smartphone, uma vez instalado, clique no ícone e siga as instruções para registro, assim que o registro for concluído, o aplicativo estará pronto para ser usado. Assim que a instalação for concluída, um e-mail de boas-vindas será enviado a você. ou digite o seguinte link

https://play.google.com/store/apps/details?id=com.preserve.arts&pcampaignid=web_share

OBSERVE

Se seu smartphone não estiver atualizado o App não está disponível, atualize o Android.

Se você não recebeu o e-mail, verifique se o e-mail não terminou na pasta indesejada, se sim, basta aceitar o e-mail conforme desejado.

Como verificar a autenticidade de obras de arte

ISTRUZIONI DE USO

Registro concluso
a seguente sequenza appare
de istruzioni de uso,
em cinco passos simples você chega
explicou o uso correto do aplicativo.

Depois da primeira vez o guia não
aparece mais mas você sempre pode
vê-lo novamente
clitando no ícone
“Informações” no topo

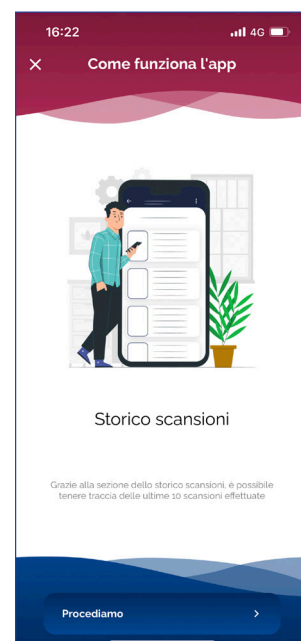






fig. 1

toque no símbolo para ativar NFC e aproxime o smartphone para **Artchip®**



colocado no verso da obra.
Após o som, a fig.2 aparece



fig. 2

Se ele verificar ocorreu corretamente a tela aparece:



Trabalho reconhecido: e você pode continuar com a verificação **Certchip®** veja a fig. 4

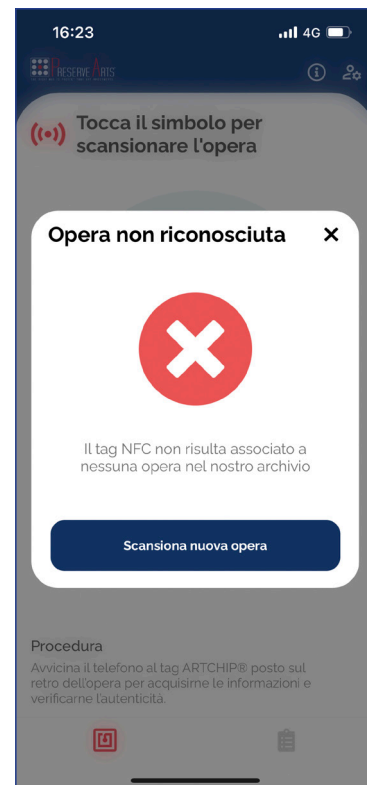


fig. 3

Se ele verificar NÃO aconteceu corretamente a tela aparece:



Trabalho não reconhecido
Digitalizar novamente
Fig. 2




fig. 4

clique no símbolo para ativar NFC e aproxime o smartphone na **Certchip®**



localizado no verso do certificado.

Após o som, aparece a fig.5

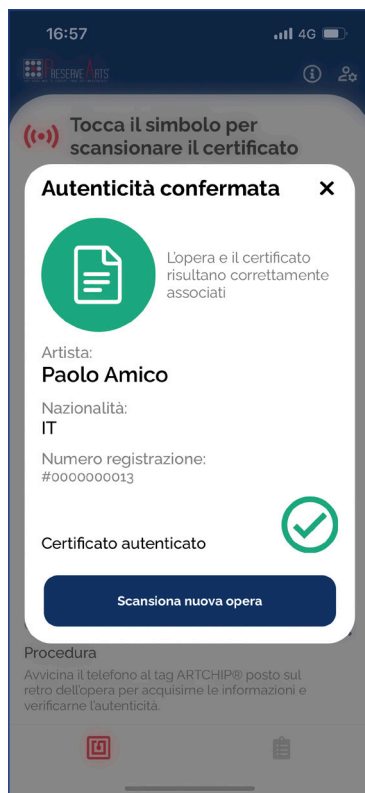


fig. 5

Se a verificação foi bem-sucedida, aparece a tela:

AUTENTICIDADE' CONFIRMADO

Você está na presença do original e você pode prosseguir com a compra ou venda em total segurança.

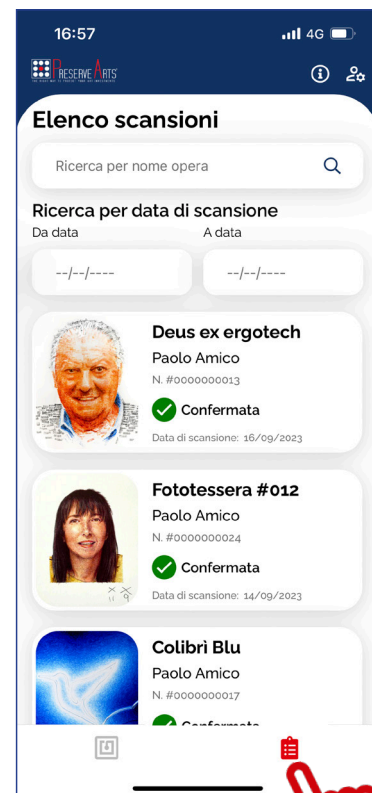


fig. 6

Clique no símbolo para acessar o histórico de verificação Os últimos 10 trabalhos são mantidos na memória.

**Como comprar ou vender
de obras de arte**



Certifique-se de que o **ARTCHIP**[®] esteja presente atrás da obra e o certificado relevante com o **CERTCHIP**[®] aplicado.

Verifique através da **APP PRESEVEARTS**[®] (ver capítulo 3), com resultado positivo, se tem a certeza de comprar ou vender uma obra de arte original.

O artista depositou a originalidade de suas obras na PreserveArts[®], significa garantir aos seus clientes e colecionadores o direito indiscutível de possuir o original e com o valor do investimento garantido ao longo do tempo para seus herdeiros.



Ao adquirir uma obra de arte certificada pela PreserveArts®
você deve garantir que o SECURE KIT seja entregue.

O SECURE KIT é composto por:

- 1 - Obra de arte com seu ARTCHIP® aplicado no verso,
- 2 - Pasta PreserveArts com o certificado da obra e seu CERTCHIP®
- 3 - Instruções ao Cliente
- 4 - Cartão de visita do artista
- 5 - Cartão de visita Preservearts®

Depois de verificar se o kit seguro está completo, você poderá prosseguir com a compra.
Assim que chegar ao seu destino final, verifique através do APP PRESEVEARTS®
funcionamento correto.

**O que fazer em caso de roubo
ou perda de obras de arte**



O QUE FAZER SE ROUBO OU PERDA

Em caso de roubo/perda total ou parcial,
o roubo/perda deve ser comunicado às autoridades competentes,

entre em contato com nossa assistência,
que, uma vez recebida uma cópia da reclamação,
após verificações, bloqueará a obra, congelando sua originalidade.

O Artchip® e o Certchip® possuem antena passiva para geolocalização,
se passar por um aeroporto, porto marítimo, alfândega, logística ou transportadora,
a antena é acionada e sinaliza sua presença.

Na primeira tentativa de verificação,
a obra é geolocalizada e denunciada como roubada.

PreserveArts® comunicará a geolocalização para que você possa
notificar as autoridades competentes para a recuperação da obra.

Até ser encontrada, a obra fica congelada e denunciada como roubada.



EN - Download the instructions in your language

IT - Scarica le istruzioni nella tua lingua

ES - Descarga las instrucciones en tu idioma.

FR - Téléchargez les instructions dans votre langue

DE - Laden Sie die Anleitung in Ihrer Sprache herunter

PT - baixar as instruções em seu idioma

AR - كتغلب تامي لعنت لال لي زنت ب مق

CN - 用您的语言下载说明

JP - あなたの言語で指示をダウンロードする

IN - अपनी भाषा मे नरिदेश डाउनलोड करे

RU - скачать инструкцию на вашем языке

www.preservearts.com/download/instructions

or

QR-code



www.preservearts.com